

**CAMARA MUNICIPAL DE GETULINA****BALANCETE ANALITICO DA RECEITA**

Dezembro/2011

Código Orçamentário	Histórico	Arrec. Anter.	Arrec.Período	Arrec. no Ano	Previsão	Perc.	Diferença
01.00.00 - PODER LEGISLATIVO							
INTERFERÊNCIAS ATIVAS							
6.1.0.0.0.00.00	RESULTADO ORÇAMENTÁRIO	778.800,00	71.250,00	850.050,00	850.050,00	100,00%	0,00
6.1.2.0.0.00.00	INTERFERÊNCIAS ATIVAS	778.800,00	71.250,00	850.050,00	850.050,00	100,00%	0,00
6.1.2.1.0.00.00	TRANSFERÊNCIAS FINANCEIRAS RECEBIDAS	778.800,00	71.250,00	850.050,00	850.050,00	100,00%	0,00
6.1.2.1.2.00.00	REPASSE RECEBIDO	778.800,00	71.250,00	850.050,00	850.050,00	100,00%	0,00
12.12.00.00	REPASSE RECEBIDO						
0001-01.110.0000	REPASSE RECEBIDO	778.800,00	71.250,00	850.050,00	850.050,00	100,00%	0,00
RECEITAS EXTRA-ORÇAMENTÁRIAS							
2.1.0.0.0.00.00	PASSIVO CIRCULANTE	131.332,65	21.149,05	152.481,70	0,00	0,00%	152.481,70
2.1.1.0.0.00.00	DEPÓSITOS	131.332,65	21.149,05	152.481,70	0,00	0,00%	152.481,70
2.1.1.1.0.00.00	CONSIGNAÇÕES	131.332,65	21.149,05	152.481,70	0,00	0,00%	152.481,70
2.1.1.1.1.00.00	PREVIDÊNCIA SOCIAL	47.999,88	9.176,62	57.176,50	0,00	0,00%	57.176,50
11.11.01.00.0001	INSS						
5001-01.110.0000	INSS	45.314,06	8.573,05	53.887,11	0,00	0,00%	53.887,11
11.11.01.00.0003	INSS - EM ATRASO						
5011-01.110.0000	INSS - EM ATRASO	2.685,82	603,57	3.289,39	0,00	0,00%	3.289,39
2.1.1.1.3.00.00	TESOURO NACIONAL	16.103,95	4.677,59	20.781,54	0,00	0,00%	20.781,54
11.13.01.00.0001	IRRF						
5002-01.110.0000	IRRF	16.103,95	4.677,59	20.781,54	0,00	0,00%	20.781,54
2.1.1.1.4.00.00	TESOURO ESTADUAL E MUNICIPAL	2.813,44	1.209,85	4.023,29	0,00	0,00%	4.023,29
11.14.02.00.0002	ISS						
5009-01.110.0000	ISS	2.813,44	1.209,85	4.023,29	0,00	0,00%	4.023,29
2.1.1.1.8.00.00	EMPRÉSTIMOS	0,00	0,00	0,00	0,00	0,00%	0,00
11.18.00.00.0002	DEVOLUCAO EMPRESTIMOS						
5010-01.110.0000	DEVOLUCAO EMPRESTIMOS	0,00	0,00	0,00	0,00	0,00%	0,00
2.1.1.1.9.00.00	DIVERSOS CONSIGNATÓRIOS	64.415,38	6.084,99	70.500,37	0,00	0,00%	70.500,37
11.19.99.00.0001	CONV.BCO NC S.A/CMG-VEREADORES						
5003-01.110.0000	CONV.BCO NC S.A/CMG-VEREADORES	0,00	0,00	0,00	0,00	0,00%	0,00
11.19.99.00.0030	FEDERAÇÃO DOS FUNC P MUNICIPAIS SP						
5007-01.110.0000	FEDERAÇÃO DOS FUNC P MUNICIPAIS SP	327,43	0,00	327,43	0,00	0,00%	327,43
11.19.99.00.0031	CONVENIO BANCO DO BRASIL S.A/CMG-VEREADORES						
5008-01.110.0000	CONVENIO BANCO DO BRASIL S.A/CMG-VEREADORES	64.087,95	5.633,60	69.721,55	0,00	0,00%	69.721,55
11.19.99.00.0032	OUTROS CONSIGNATÁRIOS						
5012-01.110.0000	OUTROS CONSIGNATÁRIOS	0,00	451,39	451,39	0,00	0,00%	451,39

**CAMARA MUNICIPAL DE GETULINA****BALANCETE ANALITICO DA RECEITA**

Dezembro/2011

Código Orçamentário	Histórico	Arrec. Anter.	Arrec.Período	Arrec. no Ano	Previsão	Perc.	Diferença
Total das Receitas Correntes		0,00	0,00	0,00	0,00	0,00%	0,00
Total das Receitas Capital		0,00	0,00	0,00	0,00	0,00%	0,00
Total das Receitas Correntes - Intra-Orçamentárias		0,00	0,00	0,00	0,00	0,00%	0,00
Total das Receitas Capital - Intra-Orçamentárias		0,00	0,00	0,00	0,00	0,00%	0,00
Total das Receitas Orçamentárias - Bruto(Sem Descontar as Contas Redutoras) (a)		0,00	0,00	0,00	0,00	%	0,00
Deduções das Receitas Correntes		0,00	0,00	0,00	0,00	0,00%	0,00
Total das Receitas Orçamentárias - Liquido (Descontando as Contas Redutoras) (b)		0,00	0,00	0,00	0,00	%	0,00
Receitas de Interferências		778.800,00	71.250,00	850.050,00	850.050,00	100,00%	0,00
Total de (a) + Interferências		778.800,00	71.250,00	850.050,00	850.050,00	100,00%	0,00
Total de (b) + Interferências		778.800,00	71.250,00	850.050,00	850.050,00	100,00%	0,00
Receitas Extra-Orçamentárias		131.332,65	21.149,05	152.481,70	0,00	0,00%	152.481,70
TOTAL GERAL DAS RECEITAS		910.132,65	92.399,05	1.002.531,70	850.050,00	117,94%	152.481,70



CAMARA MUNICIPAL DE GETULINA
RESUMO POR RECURSOS E APLICAÇÕES

Dezembro/2011

Recurso - Fixo - Variavel	Descrição	Arrec. Anter.	Arrec.Período	Arrec. no Ano	Previsão	Perc.	Diferença
01 - TESOURO		910.132,65	92.399,05	1.002.531,70	850.050,00	117,94%	152.481,70
110.00 - GERAL		910.132,65	92.399,05	1.002.531,70	850.050,00	117,94%	152.481,70
110.0000 - GERAL		910.132,65	92.399,05	1.002.531,70	850.050,00	117,94%	152.481,70
TOTAIS DO RESUMO		910.132,65	92.399,05	1.002.531,70	850.050,00	117,94%	152.481,70

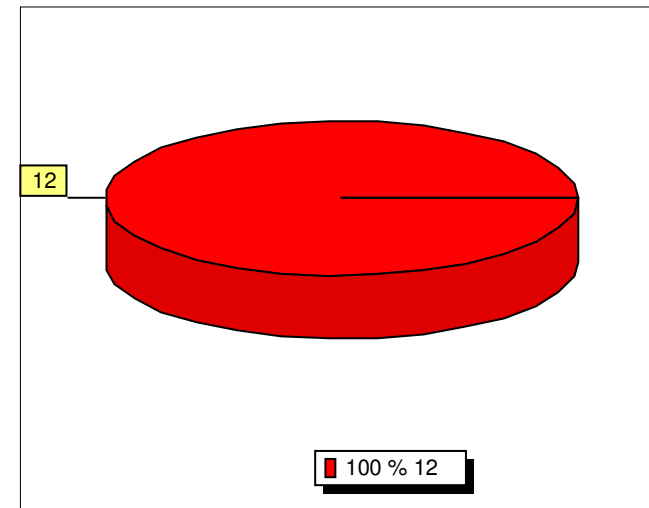
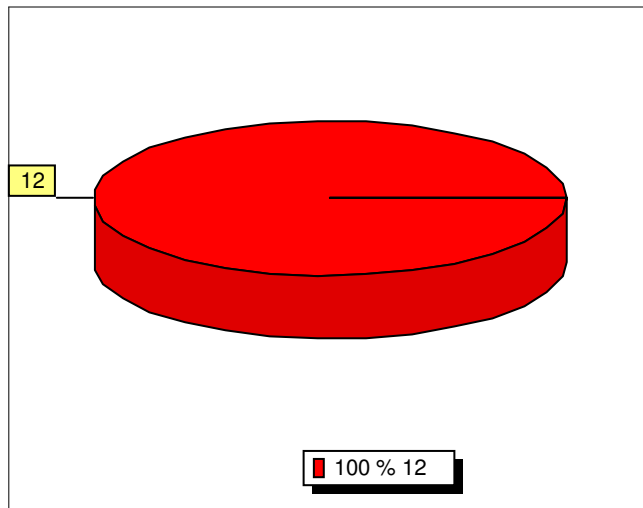
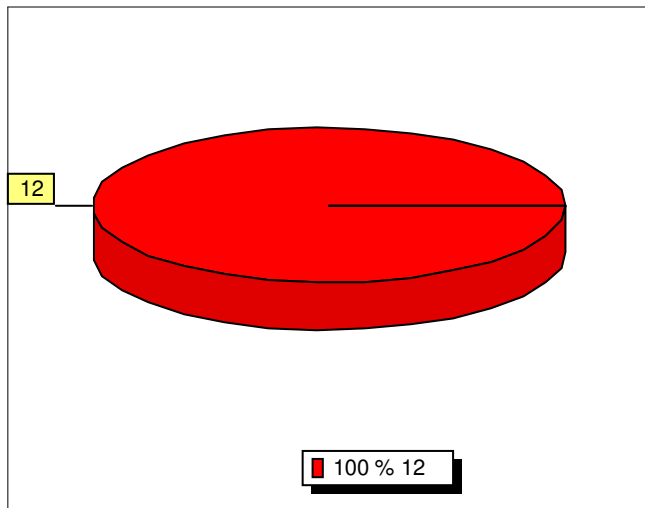
VISÕES GRÁFICAS DAS 10 MAIORES ARRECADAÇÕES

Totalização das Receitas Orçamentárias Brutas por Fontes, não computadas as Deduções.

Arrecadação até o Mês Anterior

Arrecadação até no Mês

Arrecadação Acumulada no Ano



Totalização das Receitas Orçamentárias Brutas por Recursos e Aplicação, não computadas as Deduções.

Arrecadação até o Mês Anterior

Arrecadação até no Mês

Arrecadação Acumulada no Ano

